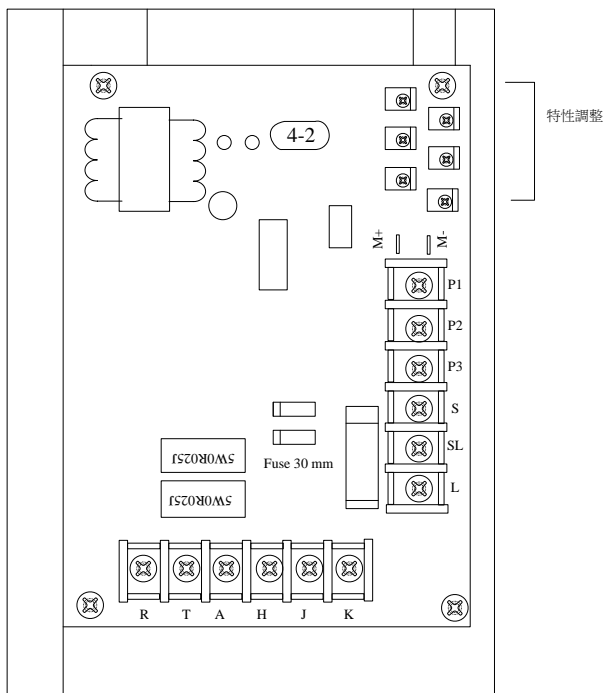
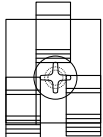


特性調整說明



I.R

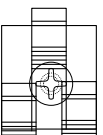


順時針轉：
扭力越小



逆時針轉：
扭力越大

**DEC/
ACC**

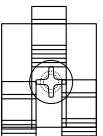


順時針轉
時間越長



逆時針轉
時間越短

**MIN/
MAX**

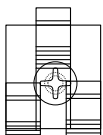


順時針轉
電壓值越
小



逆時針轉
電壓值越大

C.L



順時針轉
限電流值越
小



逆時針轉
限電流值越
大

注意:在電源關閉後，以小十字起子緩緩調整

品名: DC 馬達調速器(B 型)

說明: 控制盤的調整及配線

控制盤的調整

(調整時請用小螺絲起子緩緩旋轉)

編號	功能說明	調整說明
MIN	速度歸零調整 (設定馬達最初速度)	順時鐘方向電壓減少 逆時鐘方向電壓增加
MAX	最高速度調整 (設定馬達最高轉速)	順時鐘方向減少額定轉速 逆時鐘方向增加額定轉速
IR	增益調整 (配合負載常數調整)	逆時鐘方向增益增加，但過量 則會引起馬達顫動
CL	電流限制調整 (限定輸出最大電流)	順時鐘方向輸出電流減少 逆時鐘方向輸出電流增加
ACC	緩衝時間調整 (馬達啟動時間調整)	順時鐘方向增加緩衝時間 逆時鐘方向減少緩衝時間
DEC	緩衝時間調整 (馬達下降時間調整)	

